




# Доклад за междинна оценка на изпълнението Общински план за развитие на община Брезово 2014 - 2020 г.



АПРИЛ 2018 Г.

[Въведете резюмето на документа тук. Резюмето обикновено е кратко описание на съдържанието на документа. Въведете резюмето на документа тук. Резюмето обикновено е кратко описание на съдържанието на документа.]

## Съдържание

СПИСЪК НА ИЗПОЛЗВАНИТЕ СЪКРАЩЕНИЯ.....	3
ВЪВЕДЕНИЕ.....	5
МЕТОДИКА .....	6
МЕЖДИННА ОЦЕНКА .....	9
I. АКТУАЛЕН АНАЛИЗ НА СОЦИАЛНО-ИКОНОМИЧЕСКИЯ ПРОФИЛ НА ОБЩИНАТА.....	9
II. ОЦЕНКА НА ПЪРВОНАЧАЛНИТЕ РЕЗУЛТАТИ ОТ ИЗПЪЛНЕНИЕТО.....	20
III. ОЦЕНКА НА СТЕПЕНТА НА ПОСТИГАНЕ НА СЪОТВЕТНИТЕ ЦЕЛИ НА ОБЩИНСКИЯ ПЛАН ЗА РАЗВИТИЕ.....	32
IV. ОЦЕНКА ЕФЕКТИВНОСТТА И ЕФИКАСНОСТТА НА ИЗПОЛЗВАНИТЕ РЕСУРСИ.....	35
V. ОЦЕНКА НА КАЧЕСТВОТО НА ОРГАНИЗАЦИЯТА ПО ИЗПЪЛНЕНИЕТО И МОНИТОРИНГА НА ОПР.....	39
ОБОБЩЕНИ ИЗВОДИ.....	41
ПРЕПОРЪКИ.....	43

## СПИСЪК НА ИЗПОЛЗВАНИТЕ СЪКРАЩЕНИЯ

<b>АЗ</b> – Агенция по заетостта	<b>НСИ</b> – Национален статистически институт
<b>ГД ГРАО</b> - Главна дирекция „Гражданска регистрация и административно обслужване“	<b>НУ</b> – Начално училище
<b>ГФ</b> - Гаранционният фонд	<b>NUTS</b> – обща класификация на териториалните единици за статистически цели, прилагана от ЕВРОСТАТ за регионите в Европейския съюз
<b>ДМА</b> – дълготрайни материални активи	<b>ОДЗ</b> – Областна дирекция „Земеделие“
<b>ДБТ</b> – Дирекция „Бюро по труда“	<b>ОП</b> – Оперативна/и програма/и
<b>ЕО</b> – екологична оценка	<b>ОПДУ</b> – Оперативна програма „Добро управление“
<b>ЕС</b> – Европейски съюз	<b>ОПОС</b> – Оперативна програма „Околна среда“
<b>ЕТ</b> – едноличен търговец	<b>ОСЗ</b> - Общинска служба по земеделие
<b>ЕФРСР</b> – Европейски фонд за развитие на селските райони	<b>ОСИ</b> - Отдел „Статистически изследвания“
<b>ЗМСМА</b> – Закон за местното самоуправление и местната администрация	<b>ОПР</b> – Общински планове за развитие
<b>ЗОП</b> – Закон за обществените поръчки	<b>ОПИК</b> – Оперативна програма „Иновации и конкурентоспособност“
<b>ЗРР</b> – Закон за регионалното развитие	<b>ОПРР</b> – Оперативна програма „Регионално развитие“/”Региони в растеж“
<b>ИКТ</b> – Информационно-комуникационни технологии	<b>ОПРЧР</b> – Оперативна програма „Развитие на човешките ресурси“
<b>ИСУН</b> – Информационна система за управление и наблюдение на средствата от Структурните инструменти на Европейския съюз	<b>ОУ</b> – Основно училище
<b>МЗ</b> - Министерството на здравеопазването	<b>ОУП</b> – общ/и устройствен/и план/ове
<b>МК</b> – Министерство на културата	<b>ППЗРР</b> – Правилник за прилагане на Закона за регионалното развитие
<b>МО</b> – Междинна оценка	<b>ПРСР</b> – Програма за развитие на селските райони
<b>МОН</b> – Министерство на образованието и науката	<b>ПСОВ</b> - пречиствателна станции за отпадъчни води
<b>МОСВ</b> – Министерство на околната среда и водите	<b>СОУ</b> – средно общообразователно училище
<b>МРРБ</b> – Министерство на регионалното развитие и благоустройството	<b>ФЕЦ</b> - Фотоволтаична електроцентрала
<b>МСП</b> – малки и средни предприятия	<b>ФРГИ</b> - Фондация “Работилница за граждански инициативи”
<b>НП</b> – Национална програма	<b>ЦДГ</b> – целодневна детска градина
<b>НПО</b> – неправителствени организации	

**ЦМЕДТ** - Център за междуетнически диалог и толерантност

**ЮЦР** – Южен централен район

## ВЪВЕДЕНИЕ

Този доклад представя резултатите от междинната оценка (МО) на изпълнението на Общинския план за развитие (ОПР) на община Брезово 2014-2020 г. за първите три години от периода на неговото действие. Междинната оценка е изготвена в изпълнение на нормативните изисквания на Закона за регионалното развитие (ЗРР - чл. 33, ал. 1 и чл. 36, ал. 1) и Правилника за прилагане на Закона за регионалното развитие (ППЗРР).

Общинският план за развитие на община Брезово за периода 2014 - 2020 г. е средносрочен планов документ, съобразен с националната политика за регионално развитие и бюджетните планове на Европейския съюз. Той е основополагащ, стратегически, динамичен документ и важен инструмент при формирането, и провеждането на устойчиво, и балансирано местно развитие в посочената територия. Документът очертава средносрочната перспектива за икономическо, социално, инфраструктурно и екологично развитие на общината.

Общинският план за развитие е приет от Общински съвет – Брезово с Решение № 218, Протокол № 26 от 26.09.2013 г., на основание чл. 21, ал. 1, т. 12 от ЗМСМА, във връзка с чл. 13, ал. 3, и чл. 23, т. 1 от Закона за регионалното развитие.

Целта на настоящата междинната оценка е да осигури независима и актуална информация за постигнатите резултати от изпълнението на Общинския план за развитие на община Брезово за първите три години от неговото прилагане 2014 - 2016 г. Оценката следва да направи необходимите изводи и препоръки за подобряване на управлението, и координацията по изпълнение на заложените цели, и при необходимост за актуализиране на документа за оставащия период на неговото действие до 2020 г.

За постигането на тези цели са изпълнени следните задачи:

- Изследване на промените във вътрешната и външната среда, в контекста на ОПР;
- Актуален преглед на изпълнението на плана, съответствие и приложимост на заложените цели и приоритети;
- Изводи и препоръки за актуализация и максимизиране на въздействието на ОПР.

Основните критерии, които са използвани при междинната оценка са критериите за приложимост, обосновааност, ефективност, ефикасност, въздействие и устойчивост.

## МЕТОДИКА

При извършване на междинната оценка са използвани нормативните изисквания на ЗРР, ППЗРР и Методическите указания на МРРБ за актуализация на действащите стратегии и планове за регионално и местно развитие – 2009 г. Избраната методика е насочена към постигане на обективност на оценката относно първоначалните резултати от изпълнението на ОПР, стратегията и мерките за координация на документа, през първите три години от неговото прилагане. Междинната оценка включва анализ и оценка на изпълнението на целите и приоритетите, релевантността на ОПР и капацитета за координация на отговорните за неговото прилагане органи. Направени са съответните изводи, обобщения и препоръки за разработването и подобряване на работата по изпълнение на плановия документ за оставащия период на неговото действие до 2020 г.

**I. ЕТАПИ НА МО** - Оценката на стратегията за развитие на община Брезово премина последователно през следните етапи:

➤ **ПРОУЧВАНЕ:** На този етап бе създадена организацията за провеждане на междинната оценка. Проучени бяха основните планови и стратегически документи – Общински план за развитие (ОПР) на община Брезово 2014 - 2020 г., Областната стратегия за развитие на област Пловдив 2014 - 2020 г., Регионален план за развитие на Южен централен район 2014 - 2020 г. Беше събрана базова информация и статистически данни за нуждите на анализа и оценката от Общинска администрация – Брезово, Отдел „Статистически изследвания“ (ОСИ) – Пловдив, ДБТ – Раковски, филиал гр.Брезово, ОСЗ – Брезово, ОДЗ – Пловдив, ИСУН и други източници.

За целите на проучването бяха използвани справки, информация в Интернет и консултации с Общинска администрация - Брезово.

➤ **АНАЛИЗ И ОЦЕНКА:** На този етап бе извършено обобщаване, анализ и оценка на събраните данни, факти и информация. Изготвена беше междинната оценка на ОПР, резултатите, от която са описани в настоящия доклад. Извършен е подробен анализ и оценка на промените в социално-икономическото развитие на общината, изпълнението на целите и приоритетите на ОПР, и капацитета за координация на отговорните за неговото прилагане органи. Направени са съответните изводи, обобщения и препоръки за подобряване на работата по изпълнение на ОПР, за периода до края на неговото действие (2020 г.).

➤ **СЪГЛАСУВАНЕ И ПРИКЛЮЧВАНЕ:** Това е заключителния етап, свързан със съгласуване на Доклада от междинната оценка и направените констатации с Общинска администрация – Брезово. Направените допълнения, коментари и забележки от страна на администрацията са взети под внимание, и са включени в доклада за междинната оценка.

## **II. МЕТОДОЛОГИЯ**

За изготвяне на междинната оценка са използвани следните методи:

- Наблюдение – пряк метод за събиране на данни и информация;
- Проучване - проучване на документи, информация и данни от различни източници;
- Описание – описват се факти, данни, резултати, констатации, препоръки и изводи;
- Анализ и синтез – анализира се базовата входяща информация и данни, и се обобщават резултатите за нивото на изпълнение на ОПР;
- Оценка – оценява се степента на изпълнение, степента на постигане на заложените цели, ефективност и ефикасност на използваните ресурси и други;
- Сравнение – сравняват се данни, факти, показатели и резултати. На база на сравнението се правят изводи и препоръки;
- Работа в екип – съгласуваност, разпределение на задачите и пълен синхрон в действията на екипа за изготвяне на междинната оценка за изпълнение на ОПР;
- SWOT анализ – анализ на силните и слабите страни, възможностите и заплахите за изпълнение на ОПР до остатъка от периода на неговото действие;
- Индексен метод - изравняване равнището на даден показател, заложен в ОПР към неговото равнище в минал период или време, прието за база;
- Графичен метод – за изобразяване на данни, факти, тенденции, чрез геометрически изображения на функционална зависимост с помощта на линии на равнината.

## **III. ИЗТОЧНИЦИ НА ИНФОРМАЦИЯ**

За междинната оценка са използвани следните източници на данни и информация:

1. Общински план за развитие на община Брезово 2014 - 2020 г.;
2. Областна стратегия за развитие на област Пловдив 2014 - 2020 г.;
3. Регионален план за развитие на Южен централен район 2014 - 2020 г.;
4. Официални данни от Отдел „Статистически изследвания“ - ДБТ – Раковски, филиал гр. Брезово, ОСЗ – Брезово, ОДЗ – Пловдив и др.;
5. Справки, доклади и отчети на Община Брезово;
6. ИСУН – Информационна система за управление и наблюдение на структурните инструменти на ЕС в България;

7. Методическите указания на МРРБ за актуализация на действащите стратегии и планове за регионално и местно развитие – 2009 г.
8. Интернет страници и портали: Община Брезово, ИСУН, НСИ, ГРАО, АЗ, ОПОС, ОПДУ, ОПРР, ОПРЧР, ОПИК, ПРСР и други.



## МЕЖДИННА ОЦЕНКА

### I. АКТУАЛЕН АНАЛИЗ НА СОЦИАЛНО-ИКОНОМИЧЕСКИЯ ПРОФИЛ НА ОБЩИНАТА



*Фиг. 1: Карта на община Брезово*

Община Брезово е разположена в североизточната част на Южен централен район за планиране и административно принадлежи към област Пловдив. С територия от 446 км<sup>2</sup>, общината се нарежда на пето място в областта по този показател.

Най-източните склонове на Родопите от юг, равнината по поречието на река Марица в центъра и Сакар планина на север, предопределят функционалното площоразпределение на територията. Централните ѝ равнинни части са заети от високо ефективни и плодородни земеделски земи, южните - покрити с гори и слабо урбанизирани. Климатът в района е преходноконтинентален. Характеризира се с мека зима и топло и сухо лято. Водните ресурси в общината са под нормалните за страната, характерни са малкото количество валежи. Като цяло територията на общината се характеризира с малка водоносност. Почвеният фонд на общината, в комплекс с хидроклиматичните условия, предлага много добри възможности за развитие на земеделието.

Община Брезово граничи с общините: Братя Даскалови, Павел баня – област Стара Загора, Раковски, Калояново и Карлово – област Пловдив.

В състава на общината влизат 16 населени места – административния център гр. Брезово и още 15 села – Борец, Пъдарско, Стрелци, Чоба, Дрангово, Зелениково, Розовец, Върбен, Златосел, Отец Кирилово, Свежен, Сърнегор, Тюркмен, Чехларе и Бабек.

Град Брезово се намира на 36 км от областния център Пловдив и на 21 км от автомагистрала „Тракия”, която е основен транспортен възел за страната.

Община Брезово е една от 18-те общини в област Пловдив. Тя е на 15-то място по население и на 6-то място по територия, сред общините в областта.

**Таблица 1: Основни данни за община Брезово и останалите общини в област Пловдив към 2016 г.**

Район, област, община	Територия (кв. км)	Население (брой) 2016 г.	Гъстота на населението към 2016 г. (души на кв.км)	Населени места (брой)	Градове (брой)	Села (брой)
<b>България</b>	<b>111 001,9</b>	<b>7 153 784</b>	<b>64,45</b>	<b>5 304</b>	<b>253</b>	<b>5 051</b>
<i>Южен централен район</i>	<i>22 365,1</i>	<i>1 436 216</i>	<i>64,22</i>	<i>1 306</i>	<i>54</i>	<i>1 252</i>
<i>Област Пловдив</i>	<i>5 972,9</i>	<i>671573</i>	<i>112,43</i>	<i>212</i>	<i>18</i>	<i>194</i>
Община Асеновград	665,4	61751	92,80	29	1	28
<b>Община Брезово</b>	<b>465,4</b>	<b>6689</b>	<b>14,37</b>	<b>16</b>	<b>1</b>	<b>15</b>
Община Калояново	347,5	10994	31,64	15	-	15
Община Карлово	1 040,50	49338	47,42	27	4	23
Община Кричим	54,9	8077	147,12	1	1	-
Община Куклен	148	6327	42,75	6	1	5
Община Лъки	292	2638	9,03	11	1	10
Община Марица	343	31471	91,75	19	-	19
Община Перущица	48,7	4851	99,61	1	1	-
Община Пловдив	102	343424	3366,90	1	1	-
Община Първомай	521,6	24197	46,39	17	1	16
Община Раковски	264	25647	97,15	7	1	6
Община Родопи	523,7	30881	58,97	21	-	21
Община Садово	192,9	14773	76,58	12	1	11
Община Сопот	56	9302	166,11	2	1	1
Община Стамболийски	61	19967	327,33	5	1	4
Община Съединение	297,9	9902	33,24	10	1	9
Община Хисаря	549	11344	20,66	12	1	11

Източник: Национален статистически институт

Община Брезово е сравнително рядко населена. Средната гъстота на населението е 14,37 души на кв. км за 2016 г., е много по-ниска от средните стойности за област Пловдив (112,43), от средната гъстота за ЮЦР (64,22) и за страната (64,45 души на кв.км). По брой населени места - 16, Брезово се нарежда на пето място в областта.

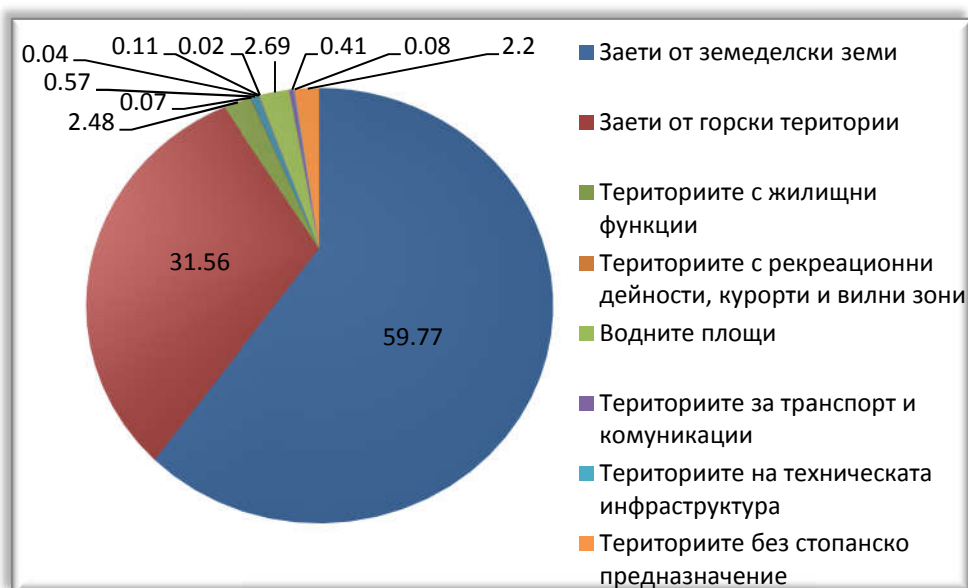
**Таблица 2. Баланс на територията на община Брезово по начин на трайно ползване**

Вид територия по основно предназначение и начин на трайно ползване	Площ (в ха)	Дял (%)
Заети от земеделски земи	27 818,83	59,77
Заети от горски територии	14 687,38	31,56
Териториите с жилищни функции	1 155,96	2,48
Териториите с обществени функции	33,79	0,07
Териториите с производствени и складови дейности	262,78	0,57
Териториите с рекреационни дейности, курорти и вилни зони	19,99	0,04
Териториите за озеленяване, паркове, градини и спорт	49,80	0,11
Териториите, заети със сметища и депа за отпадъци	8,37	0,02
Водните площи	1 254,23	2,69
Териториите за транспорт и комуникации	192,72	0,41
Териториите на техническата инфраструктура	38,38	0,08
Териториите без стопанско предназначение	1 022,15	2,20
<b>ОБЩО ТЕРИТОРИЯ</b>	<b>46 544,38</b>	<b>100,00</b>

Източник: Община Брезово

Около 91 % от територията на община Брезово се състои от земеделски и горски площи. Най-голям е относителният дял на земеделската земя – 27 818,83 ха (59,77 % при средно за страната 57,4%). Следва територията от горски площи – 14 687,38 ха. По този показател Брезово е около средните стойности за страната - 33,5%.

**Графика 1: Разпределение на площта на община Брезово по видове територии**



Източник: Община Брезово

**Таблица 3. Дял на населението на община Брезово спрямо населението на област Пловдив в % към 31 декември на съответната година**

Област и община	2010 г.	2011 г.	2014 г.	2015 г.	2016 г.
Област Пловдив	696 300	680 884	675 586	673 283	671 573
Община Брезово	7 743	7 203	6 848	6 792	6 689
Дял на населението на община Брезово спрямо населението на област Пловдив в %	0,01 %	0,01 %	0,01 %	0,01 %	0,01 %

Източник: Национален статистически институт

Делът на населението на община Брезово през последните спрямо населението на област Пловдив остава непроменен през последните 3 години, в сравнение с данните от 2011 г.

**Таблица 4. Механично движение на населението**

Области Общини		Заселени			Изселени			Механичен прираст		
		всичко	мъже	жени	всичко	мъже	жени	всичко	мъже	жени
2011 г.	България	95368	46421	48947	100163	48479	51684	-4795	-2058	-2737
	Пловдив	8528	4075	4453	8362	3950	4412	166	125	41
	Брезово	154	77	77	106	43	63	48	34	14
2016 г.	България	117 255	53688	63567	126 584	58 140	68 444	-9 329	-4 452	-4 877
	Пловдив	11 220	4 944	6 276	9 469	4 217	5 252	1 751	727	1 024
	Брезово	163	74	89	123	55	68	40	19	21

Източник: Национален статистически институт

Механичният прираст на населението в Община Брезово е положителен, за разлика от този в страната. По данни на НСИ от преброяване на населението през 2011 г. заселените в Община Брезово са 154 души (от тях 77 мъже и 77 жени); изселените са 106 (от тях 43 мъже и 63 жени). Механичният прираст към общината е 48 души (от тях 34 мъже и 14 жени). През 2016 г. механичният прираст на населението също е положителен – 40 души (от тях 19 мъже и 21 жени).

**Таблица 5. Население по местоживеене, област, община и населени места**

	ОБЩИНИ / НАСЕЛЕНИ МЕСТА	ОБЩО			ГРАД			СЕЛО		
		ОБЩО	МЪЖЕ	ЖЕНИ	ОБЩО	МЪЖЕ	ЖЕНИ	ОБЩО	МЪЖЕ	ЖЕНИ
2011 г.	България	7327224	3566767	3760457	5324900	2572980	2751920	2002324	993787	1008537
	Пловдив	680884	328759	352125	506277	242798	263479	174607	85961	88646
	Община Брезово	7203	3513	3690	1882	929	953	5321	2584	2737
2016 г.	България	7101859	3449978	3651881	5204385	2506628	2697757	1897474	943350	954124
	Пловдив	671 573	323 157	348 416	504 707	240 927	263 780	166 866	82 230	84 636
	Община Брезово	6 689	3 265	3 424	1 734	874	860	4 955	2 391	2 564

Източник: Национален статистически институт

**Таблица 6. Етническа структура на населението**

Население по етнически групи, област, общини и възрастови групи към 01.02.2011 г.											
	Етническа група	Възрастови групи									
		Общо	0-9	10-19	20-29	30-39	40-49	50-59	60-69	70-79	80 +
ОБЛАСТ ПЛОВДИВ	Българска	540303	39679	44104	67947	79920	75646	78529	73946	55085	25447
	Турска	40255	4981	5609	7447	6415	5924	4871	2994	1514	500
	Ромска	30202	6373	5472	5505	4778	3535	2579	1366	518	76
	Друга	3985	118	247	564	520	584	770	555	373	254
	Не се самоопределя	5628	2399	563	684	556	485	442	296	139	64
	<b>Общо</b>	<b>620373</b>	<b>53550</b>	<b>55995</b>	<b>82147</b>	<b>92189</b>	<b>86174</b>	<b>87191</b>	<b>79157</b>	<b>57629</b>	<b>26341</b>
Брезово		<b>Общо</b>	<b>0-9</b>	<b>10-19</b>	<b>20-29</b>	<b>30-39</b>	<b>40-49</b>	<b>50-59</b>	<b>60-69</b>	<b>70-79</b>	<b>80 +</b>
	Българска	5695	233	308	348	479	585	742	1204	1186	610
	Турска	34	1	4	7	3	10	5	2	2	0
	Ромска	1094	207	236	200	180	128	87	35	20	1
	Друга	13	0	1	1	1	1	3	4	1	1
	Не се самоопределя	23	17	1	2	1	0	1	0	1	0
<b>Общо</b>	<b>6859</b>	<b>458</b>	<b>550</b>	<b>558</b>	<b>664</b>	<b>724</b>	<b>838</b>	<b>1245</b>	<b>1210</b>	<b>612</b>	

Източник: Национален статистически институт

В структурата на населението на община Брезово доминира българският етнос. Населението от ромската етническа група е 17,38 % от населението в общината. Проблемни са селата Борец, Дрангово и Пъдарско, където ромското население около и над 40 % от населението по настоящ адрес.

**Таблица 7. Естествен прираст на населението на община Брезово 2010 - 2016 г.**

Година	Живородени			Умрели			Естествен прираст		
	Общо	Момчета	Момичета	Общо	Мъже	Жени	Общо	Мъже	Жени
2010	57	34	23	233	115	118	-176	-81	-95
2011	37	19	18	182	92	90	-145	-73	-72
2012	49	28	21	214	114	100	-165	-86	-79
2013	44	25	19	199	106	93	-155	-81	-74
2014	49	19	30	220	106	114	-171	-87	-84
2015	59	35	24	197	101	96	-138	-66	-72
2016	51	23	28	194	96	98	-143	-73	-70

Източник: Източник: Национален статистически институт

**Таблица 8. Тотален коефициент на плодовитост по статистически райони, области и общини.**

среден брой деца

Статистически райони, области и общини	2011 г.	2014 г.	2015 г.	2016 г.
България	1,51	1,52	1,53	1,54
Южен централен район	1,54	1,59	1,63	1,61
Област Пловдив	1,54	1,58	1,61	1,56
<b>Община Брезово</b>	<b>1,26</b>			

Източник: Източник: Национален статистически институт

**Таблица 9. Полова структура на населението в община Брезово 2013 - 2016 г.**

	2013 г.	%	2014 г.	%	2015 г.	%	2016 г.	%
<b>Мъже</b>	3404	49	3330	49	3319	49	3 265	49
<b>Жени</b>	3589	51	3518	51	3473	51	3 424	51
<b>Общо</b>	6993	100	6848	100	6792	100	6 689	100

Източник: Национален статистически институт

Половата структура на населението. По данни на НСИ към 31.12.2016 г. в Община Брезово жените са със 159 души повече от мъжете. В процент мъжете включват 48,81 % от

населението, а жените 51,19 %, при данни за област Пловдив – 48,12 % мъже и 51,88 % жени, и за страната – 48,58 % мъже и 51,42 % жени.

Възрастовата структура на населението в Община Брезово има основно значение за бъдещото развитие на територията. По данни на Национален статистически институт (НСИ) от преброяването на населението към 01.02.2011 г. в Община Брезово живеят 7298 души.

**Таблица 10. Отношение на населението на възраст под 15 и на 65 и повече години към населението на възраст от 15 до 64 год. (Коефициент на възрастова зависимост)**

Статистически район, област и община	2014 г.	2015 г.	2016 г.
България	51,2	52,4	53,4
Област Пловдив	51,5	52,7	53,5
Брезово	88,5	90,1	90,8

Източник: Национален статистически институт

Видно е, че възрастното население в Община Брезово е почти два пъти повече в сравнение с данните за област Пловдив и страната, а трудоспособното е с 14% по-малко. Изводът е, че населението застарява.

**Таблица 11. Основни икономически показатели на нефинансовите предприятия по групи предприятия според броя на заетите в област Пловдив и община Брезово.**

2014				
Общини / Групи предприятия	Брой единици	Произведена продукция 1	Приходи от дейността	Нетни приходи от продажби
	брой			
<b>Област Пловдив</b>	<b>35 434</b>	<b>12 716 566</b>	<b>21 134 529</b>	<b>19 491 878</b>
Микро до 9 заети	32 577	2 197 220	5 037 327	4 593 433
Малки от 10 до 49	2 323	2 337 246	5 283 696	4 941 217
Средни от 50 до 249	458	3 677 648	5 918 440	5 487 115
Големи над 250	76	4 504 452	4 895 066	4 470 113
<b>Брезово</b>	<b>234</b>	<b>98 286</b>	<b>123 504</b>	<b>107 723</b>
Микро до 9 заети	222	20 840	37 707	30 839
Малки от 10 до 49	..	..	..	..
Средни от 50 до 249	..	..	..	..
Големи над 250	-	-	-	-

2015				
Общини / Групи предприятия	Брой единици	Произведена продукция 1	Приходи от дейността	Нетни приходи от продажби
	брой			
<b>Област Пловдив</b>	<b>36 126</b>	<b>14 192 106</b>	<b>23 312 584</b>	<b>21 577 050</b>
Микро до 9 заети	33 186	2 504 017	5 740 779	5 172 660
Малки от 10 до 49	2 401	2 542 453	5 569 780	5 224 941
Средни от 50 до 249	464	4 133 340	6 539 367	6 136 589
Големи над 250	75	5 012 296	5 462 658	5 042 860
<b>Брезово</b>	<b>235</b>	<b>98 630</b>	<b>133 509</b>	<b>110 685</b>
Микро до 9 заети	223	20 426	40 466	33 416
Малки от 10 до 49	..	..	..	..
Средни от 50 до 249	..	..	..	..
Големи над 250	-	-	-	-

Източник: Национален статистически институт

**Таблица 12. Нетни приходи от продажби на предприятията от нефинансовия сектор на икономиката по икономически дейности**

2014				
Икономически дейности (А21)	Брой единици	Произведена продукция 1	Приходи от дейността	Нетни приходи от продажби
	брой			
<b>Област Пловдив</b>	<b>35 434</b>	<b>12 716 566</b>	<b>21 134 529</b>	<b>19 491 878</b>
Селско, горско и рибно стопанство	1 334	339 010	500 542	353 340
Добивна промишленост	35	70 218	75 229	69 667
Преработваща промишленост	3 854	6 954 550	7 281 341	6 676 563
Производство и разпределение на електрическа и топлинна енергия и на газообразни горива	192	368 610	1 064 455	986 998
Доставяне на води; канализационни услуги, управление на отпадъци и възстановяване	67	79 134	94 617	84 753
Строителство	1 692	948 181	1 060 287	910 421
Търговия; ремонт на автомобили и мотоциклети	14 138	1 370 535	7 936 927	7 728 281
Транспорт, складиране и пощи	1 396	1 043 626	1 139 283	1 075 457
Хотелиерство и ресторантьорство	2 296	238 183	375 526	314 265
Създаване и разпространение на информация и творчески продукти; далекосъобщения	720	142 325	156 891	146 171
Операции с недвижими имоти	1 597	150 896	294 991	145 086



*Доклад за междинна оценка на изпълнението Общински план за развитие на община Брезово  
2014 - 2020 г.*

Професионални дейности и научни изследвания	3 396	228 734	314 953	229 036
Административни и спомагателни дейности	825	196 842	213 805	195 615
Образование	236	12 563	14 798	11 551
Хуманно здравеопазване и социална работа	1 430	419 630	439 895	416 303
Култура, спорт и развлечения	362	116 749	125 369	108 996
Други дейности	1 864	36 780	45 620	39 375
<b>Община Брезово</b>	<b>234</b>	<b>98 286</b>	<b>123 504</b>	<b>107 723</b>
Селско, горско и рибно стопанство	81	25 878	32 933	23 526
Добивна промишленост	-	-	-	-
Преработваща промишленост	12	65 679	71 327	66 207
Производство и разпределение на електрическа и топлинна енергия и на газообразни горива	10	2 917	3 290	2 314
Доставяне на води; канализационни услуги, управление на отпадъци и възстановяване	..	..	..	..
Строителство	..	..	..	..
Търговия; ремонт на автомобили и мотоциклети	85	1 338	13 220	13 078
Транспорт, складиране и пощи	7	1 452	1 600	1 562
Хотелиерство и ресторантьорство	13	95	181	179
Създаване и разпространение на информация и творчески продукти; далекосъобщения	-	-	-	-
Операции с недвижими имоти	3	71	71	71
Професионални дейности и научни изследвания	6	..	114	..
Административни и спомагателни дейности	..	..	..	..
Образование	-	-	-	-
Хуманно здравеопазване и социална работа	6	184	184	184
Култура, спорт и развлечения	-	-	-	-
Други дейности	6	25	25	25
<b>2015</b>				
<b>Икономически дейности (A21)</b>	<b>Брой единици</b>	<b>Произведена продукция 1</b>	<b>Приходи от дейността</b>	<b>Нетни приходи от продажби</b>
	<b>брой</b>	<b>хиляди левове</b>		
<b>Област Пловдив</b>	<b>36 126</b>	<b>14 192 106</b>	<b>23 312 584</b>	<b>21 577 050</b>
Селско, горско и рибно стопанство	1 367	351 709	529 153	353 690
Добивна промишленост	38	77 690	83 320	76 991
Преработваща промишленост	3 951	7 441 021	7 851 263	7 229 000
Производство и разпределение на електрическа и топлинна енергия и на газообразни горива	194	489 120	1 203 530	1 146 571

*Доклад за междинна оценка на изпълнението Общински план за развитие на община Брезово  
2014 - 2020 г.*

Доставяне на води; канализационни услуги, управление на отпадъци и възстановяване	68	98 066	111 410	103 562
Строителство	1 723	1 327 165	1 530 993	1 398 699
Търговия; ремонт на автомобили и мотоциклети	14 092	1 429 601	8 390 761	8 162 009
Транспорт, складиране и пощи	1 480	1 135 837	1 300 320	1 235 770
Хотелиерство и ресторантьорство	2 245	270 252	439 487	347 746
Създаване и разпространение на информация и творчески продукти; далекосъобщения	796	200 891	218 785	205 052
Операции с недвижими имоти	1 748	189 421	304 031	159 226
Професионални дейности и научни изследвания	3 561	277 645	346 018	275 976
Административни и спомагателни дейности	812	205 462	243 393	218 762
Образование	241	11 852	15 395	11 248
Хуманно здравеопазване и социална работа	1 437	466 225	498 446	464 241
Култура, спорт и развлечения	404	183 828	188 016	143 848
Други дейности	1 969	36 321	58 263	44 659
<b>Община Брезово</b>	<b>235</b>	<b>98 630</b>	<b>133 509</b>	<b>110 685</b>
Селско, горско и рибно стопанство	79	20 262	27 570	17 348
Добивна промишленост	-	-	-	-
Преработваща промишленост	17	70 338	80 356	70 408
Производство и разпределение на електрическа и топлинна енергия и на газообразни горива	10	2 229	2 353	2 202
Доставяне на води; канализационни услуги, управление на отпадъци и възстановяване	..	..	..	..
Строителство	..	..	..	..
Търговия; ремонт на автомобили и мотоциклети	83	2 272	18 971	18 081
Транспорт, складиране и пощи	8	1 649	1 771	1 692
Хотелиерство и ресторантьорство	12	..	529	278
Създаване и разпространение на информация и творчески продукти; далекосъобщения	-	-	-	-
Операции с недвижими имоти	4	..	..	..
Професионални дейности и научни изследвания	8	513	647	465
Административни и спомагателни дейности	..	..	..	..
Образование	-	-	-	-
Хуманно здравеопазване и социална работа	5	115	115	115
Култура, спорт и развлечения	..	-	..	-
Други дейности	5	18	18	18

*Източник: Национален статистически институт*

**Таблица 13. Средна годишна заплата на наетите лица по икономически дейности**

Икономически дейности	България	ЮЦР	Област Пловдив	Брезово
<b>Общо</b>	<b>9 860</b>	<b>7 954</b>	<b>8 504</b>	<b>8 214</b>
Селско, горско и рибно стопанство	7 989	7 379	6 989	7 093
Добивна промишленост	15 933	17 385	12 649	-
Преработваща промишленост	8 393	7 646	8 316	10 526
Производство и разпределение на електрическа и топлинна енергия и на газообразни горива	19 012	17 489	18 473	2 383
Доставяне на води; канализационни услуги, управление на отпадъци и възстановяване	9 042	8 011	8 866	..
Строителство	8 782	6 971	7 686	-
Търговия; ремонт на автомобили и мотоциклети	8 640	6 347	7 018	5 229
Транспорт, складиране и пощи	9 350	6 277	6 579	5 373
Хотелиерство и ресторантьорство	6 021	5 495	5 765	..
Създаване и разпространение на информация и творчески продукти; далекосъобщения	22 806	13 623	15 688	-
Финансови и застрахователни дейности	18 869	11 674	13 332	-
Операции с недвижими имоти	9 312	7 178	7 359	..
Професионални дейности и научни изследвания	14 467	8 184	8 721	1 862
Административни и спомагателни дейности	7 113	5 721	5 632	3 850
Държавно управление	11 762	9 865	10 767	..
Образование	9 790	9 446	10 476	8 581
Хуманно здравеопазване и социална работа	10 436	11 097	12 343	4 788
Култура, спорт и развлечения	8 686	7 890	9 151	-
Други дейности	6 736	5 513	5 673	6 143

Източник: Национален статистически институт

**Таблица 14. Чуждестранни преки инвестиции в нефинансовите предприятия с натрупване към 31.12. /хил. евро/**

Статистически райони и области	2011 г.	2014 г.	2015 г.
България		<b>21 581 579,6</b>	<b>23 163 272,7</b>
Област Пловдив	1 259 572,0	1 546 359,6	1 592 531,3
Община Брезово	6 317,5	5 372,4	6 299,7

Източник: Национален статистически институт

## II. ОЦЕНКА НА ПЪРВОНАЧАЛНИТЕ РЕЗУЛТАТИ ОТ ИЗПЪЛНЕНИЕТО

Идеята на Междинната оценка за изпълнението на Плана за развитие на община Брезово е да обобщи първоначалните резултати и напредъка за първите три години от прилагането на стратегическия документ, довели до промяна в средата и условията на живот на местната общност.

**В стратегическата част на Общинския план за развитие на община Брезово 2014 - 2020 г. са включени: визия, 4 приоритета, 20 специфични цели и 44 мерки.**

Визията отразява желанието за достигане на определено ниво на развитие на община Брезово. Тя е консолидирана, обобщена представа/желание на една общност за стандарта на живот и качествата на средата, която изгражда, поддържа и обитава.

Визията за развитие на община Брезово, отразена в ОПР 2014 - 2020 г. е:

**„Община Брезово да се превърне в устойчиво развиваща се и просперираща община, атрактивна за развитие на туризъм, с ефективна конкурентоспособна икономика, добре устроена техническа инфраструктура и привлекателна жизнена среда, подобрен стандарт на живот и повишен ръст на заетост и доходи.“**

Главна цел, която да бъде постигната, чрез реализиране на приоритетите, специфичните цели, мерките и дейностите.

**ГЛАВНА ЦЕЛ:** Постигане на икономически растеж, подобро качество на живот на жителите на общината, запазено и валоризирано природно и културно наследство.

Дългосрочната политика на община Брезово, очертана във визията играе ключова роля за постигането на устойчиво и балансирано местно развитие в различни аспекти - икономически, социален, екологичен и териториален. Във визията е заложена прогнозата, че ще бъде оползотворен и развит специфичният потенциал на общината, изразен най-вече в предимствата ѝ на плодороден земеделски район, ще бъде повишена степента на икономическо развитие, ще бъдат подобро условия за живот и ще бъде преодоляна демографската криза.

Приоритетите в ОПР ще се използват за базови при оценката на първоначалните резултати от изпълнението на документа за периода 2014 - 2016 г.

**Приоритет 1: Повишаване на инвестиционния потенциал на общината, чрез модернизация на местната техническа и социална инфраструктура.**

**Приоритет 2: Подкрепа на конкурентноспособна, устойчива, местна икономика, основана на местните условия и ресурси.**

**Приоритет 3: Развитие на човешките ресурси и създаване на добра жизнена среда.**

**Приоритет 4: Предоставяне на качествени обществени услуги, съответстващи на европейските стандарти.**

Първият и най-важен приоритет е насочен към подобряване и поддръжката на техническата и социална инфраструктури.

Вторият приоритет предвижда икономическо съживяване и развитие на района, насърчаване на конкурентоспособността на местната икономика и повишаване нивото на заетост.

Третият приоритет касае развитието на човешките ресурси, чрез подобряване на качеството на образованието, здравеопазването и социалните услуги.

Четвъртия приоритет е насочен към предоставянето на качествени публични услуги от Общинската администрация на Брезово.

В своята съвкупност така формулираните приоритети и тяхната успешна реализация ще допринесат за изпълнение на визията и постигане целите на регионално, национално и европейско ниво.

Заложените в ОПР на община Брезово **20 специфични цели** детайлизират изпълнението на приоритетите, стратегическите цели, главната цел и визията:

**Към Приоритет 1:**

Специфична цел 1.1. Обновяване и доизграждане на общинската пътна мрежа.

Специфична цел 1.2. Изграждане на модерна информационна и комуникационна инфраструктура - Интернет, мобилни комуникации.

Специфична цел 1.3. Благоустрояване на населените места от Общината.

Специфична цел 1.4. Подобряване водоснабдяването и канализацията в общината.

Специфична цел 1.5. Въвеждане на енергоефективни мерки.

**Към Приоритет 2:**

Специфична цел 2.1. Повишаване на конкурентоспособността на селското стопанство като структуроопределящ отрасъл на местната икономика.

Специфична цел 2.2. Осигуряване на достъп до модерна експертна и консултантска помощ и квалификационни услуги.

Специфична цел 2.3. Стимулиране и създаване на условия за развитие на МСП.

Специфична цел 2.4. Развитие на атрактивен туризъм.

Специфична цел 2.5. Изграждане на местни партньорства за развитие.

**Към Приоритет 3:**

Специфична цел 3.1. Достигане на по-висока трудова заетост.

Специфична цел 3.2. Подобряване на социалните услуги.

Специфична цел 3.3. Повишаване качеството на човешкия капитал.

Специфична цел 3.4. Интеграция и социализация на хората в неравностойно положение и интегрирането на ромите.

Специфична цел 3.5. Осигуряване на достъп и по-високо качество на здравните услуги.

Специфична цел 3.6. Запазване на екологичното състояние на общината.

Специфична цел 3.7. Гарантиране на обществен ред и сигурност.

Специфична цел 3.8. Подобряване на условията и разширяване на възможностите за прекарване на свободното време - културни прояви, рекреативни занимания и спорт.

**Към Приоритет 4:**

Специфична цел 4.1. Разширяване на предлаганите от общинска администрация публични услуги.

Специфична цел 4.2. Внедряване на съвременни комуникационни технологии в обслужващата сфера.

В ОПР са заложили **44 мерки**. На етапа на настоящата междинна оценка те остават релевантни и адекватни на съществуващата социално-икономическа ситуация в Брезово, на приоритетите и целите за развитие, и финансовите възможности на Общината.

Стратегията за реализация на ОПР обхваща и проследява взаимовръзката между формулираната визия за развитие, определените приоритети за действие и техните специфични цели, които трябва да бъдат постигнати посредством изпълнението на конкретни мерки, проекти и предвидените в проектите дейности.

***За плановия период 2014 - 2020 г. в Индикативната финансова таблица на ОПР на община Брезово за четирите основни приоритета са заложили 95 проекта и дейности на обща стойност 34 985 000 лева.***

Реалните резултати на етапа на междинна оценка за изпълнението на ОПР за първите три години на неговото действие са представени в следващата таблица:

**Таблица 15: Справка за проектите в община Брезово през периода 2014 - 2016 г.**

Бенефициент	Наименование на проекта	Обща стойност (в лева)
„ГАЛЕН-Н” ЕООД	Подобряване на производствения капацитет в „ГАЛЕН-Н” ЕООД	1 071 323,59
„Даун Криейтърс” АД	Подобряване на производствения капацитет в „Даун Криейтърс” АД	899 000,00
„Даун Криейтърс” АД	Подобряване на производствения капацитет в „Даун Криейтърс” АД	899 000,00
ОБЩИНА БРЕЗОВО	С грижа за независим живот на територията на община Брезово	448 390,00
ОБЩИНА БРЕЗОВО	Осигуряване на топъл обяд на територията на община Брезово	159 478,77
Добри Петров	М6.3	29 337,00
Георги Георгиев	М6.1	48 895,00
Неделчо Донев	М6.3	29 337,00
Илия Станков	М4.1	306 567,00
Иван Кацарски	М4.1	153 097,00
Сава Савов	М6.1	48 895,00
Мария Чучулигова	М6.3	29 337
"Агрокомплекс Златосел" ЕООД	М4.1	1 466 850,00
ЗП "Кристина Димитрова Пейчева"	М121 ПРСР 2007-2013	191 078,62
"Винарт Стефанови" ООД	М121 ПРСР 2007-2013	50 134,51
„ПТ-Агро Консулт” ЕООД	М312ПРСР 2007-2013	24 953,40
ОБЩИНА БРЕЗОВО	М321 ПРСР 2007-2013	88 004,00
Мария Костанева	М6.3	29 337
Общо		5 973 014,49

Източник: Държавен фонд „Земеделие”

**Приоритет 1: Повишаване на инвестиционния потенциал на общината, чрез модернизация на местната техническа и социална инфраструктура.**

Този приоритет е насочен към подобряване на качеството на техническа и социална инфраструктура. В рамките на приоритета са формулирани **5 цели** и **11 мерки**, като за периода 2007 - 2013 г. са привлечени над **1 980 000 лева**.

През 2015 г. за ремонт на общинската пътна мрежа са изразходвани 283 387 лв. Ремонтът е извършен със средства от целевата субсидия за капиталови разходи.

Със средства от целевата субсидия за капиталови разходи се извършиха ремонти на:

- Кметство с. Зелениково – 7 656 лв.
- Кметство с. Свежен – 3 320 лв.
- Кметство с. Отец Кирилово – 6 346 лв.
- Кметство с. Дрангово – 4 493 лв.

През 2015 г. са извършени следните обекти, финансирани по договори между Държавен фонд „Земеделие”, Сдружение „МИГ Брезово - Братя Даскалови” и Община Брезово:

1. „Изграждане на нови, реконструкция и ремонт на съществуващи тротоари в с. Пъдарско, Община Брезово, Пловдивска област”, на стойност 596 086,48 лв.;
2. „Изграждане на нови, реконструкция и ремонт на съществуващи тротоари в с. Чоба, Община Брезово, Пловдивска област”, на стойност 289 184,81 лв.;
3. „Изграждане на нови, реконструкция и ремонт на съществуващи тротоари в с. Борец, Община Брезово, Пловдивска област”, на стойност 310 783,68 лв.;
4. „Изграждане на нови, реконструкция и ремонт на съществуващи тротоари в с. Стрелци, Община Брезово”, на стойност 20 711,41 лв.;
5. „Изграждане на нови, реконструкция и ремонт на съществуващи тротоари в с. Дрангово, Община Брезово”, на стойност 28 994,22 лв.;
6. „Изграждане на нови, реконструкция и ремонт на съществуващи тротоари в с. Отец Кирилово, Община Брезово”, на стойност 37 829,94 лв.;
7. „Изграждане на нови, реконструкция и ремонт на съществуващи тротоари в гр. Брезово, Община Брезово”, на стойност 30 244,20 лв.

Общата стойност на инвестиционите разходи е **1 313 834,74 лв.**

Съгласно договор между Държавен Фонд „Земеделие”, Сдружение „МИГ Брезово - Братя Даскалови” и Община Брезово за отпускане на финансова помощ по Мярка 4.1. „Прилагане на стратегии за местно развитие” от Програмата за развитие на селските райони за периода 2007 - 2013 г. (ПРСР) се реализираха следните проекти:

- „Доставка на мобилна сцена и оборудване към нея” на стойност **53 726,40 лв.**;
- „Доставка и монтаж на туристически информационен център и доставка на обзавеждане и оборудване за туристически информационен център”, на стойност **19 000 лв.**



През отчетния период е въведена в експлоатация ФЕЦ, собственост на Община Брезово. Същата произвежда електроенергия от 01.12.2015 г., с което намалява сметките за електроенергия на общината с около 2 000 лв./месечно.

През 2016 г. за ремонт на общинската пътна мрежа са изразходвани **77 878 лв.**, а за ремонт на републиканската пътна мрежа в границите на гр. Брезово – **35 316 лв.** Ремонтът е извършен със средства от целевата субсидия за капиталови разходи.

Със средства от целевата субсидия за капиталови разходи са извършени ремонти на обществени и административни сгради на стойност **101 233 лв.**, в т.ч. ремонт на читалищата в гр. Брезово, с. Зелениково, с. Отец Кирилово, с. Стрелци, с. Дрангово, с. Тюркмен.

През 2016 г. извършените ремонти на уличната мрежа на стойност **119 762 лв.** в гр. Брезово, с. Чехларе, с. Розовец, с. Борец, с. Златосел, с. Върбен, с. Зелениково, с. Чоба са също със средства от субсидията за капиталови разходи.

На 15.07.2016 г. е сключен договор на стойност **57 600 лв.** с ДДС за изпълнение, със спечелилият участник в процедурата по ЗОП - „Национална агенция за териториално устройство” ООД, гр.София. Съгласно сключения договор, през 2016 г. на изпълнителя е преведен аванс в размер на 11 520 лв. Разплатени са и 600 лв. по сметка на МОСВ за издаване на Становище по ЕО и Решение за оценка на съвместимост.

През целия отчетен период е експлоатирана **Фотоволтаична електроцентрала**, собственост на Община Брезово. Произведената електроенергия от ФЕЦ-а в периода 01.01.2016 г. до 31.12.2016 г. е 381 132 kW, а стойността на изкупената електроенергия за периода е съответно 25 536 лв. без ДДС.

## **Приоритет 2: Подкрепа на конкурентноспособна, устойчива, местна икономика, основана на местните условия и ресурси.**

Този приоритет е насочен към повишаване на конкурентноспособността на местната икономика. В рамките на приоритета са формулирани **5 цели и 15 мерки**, като за периода 2014 - 2017 г. са привлечени над **11 000 000 лева**.

От добив на дървесина са постъпили суми в размер на **36 312,00 лв.**

- **30 326,00 лв.** от ОГФ
- **5 986,00 лв.** от общински територии извън ГФ, превозни билети и маркировка

За 2016 г. от добив на дървесина в бюджета на общината са постъпили суми в размер на **66 267,00 лв.**, в т.ч.:

- **64 267,00 лв.** от ОГФ

- **2 000,00 лв.** от общински територии извън ГФ, превозни билети и маркировка.

Стратегията за водено от общностите местно развитие на Сдружение „МИГ – Брезово - Братя Даскалови” е одобрена за финансиране по Програмата за развитие на селските райони. Одобреният бюджет за проекти е в размер на 2 933 700 лв. и 977 900 лв. са средствата за текущи разходи и популяризиране на стратегията.

Юридически и физически лица са привлекли инвестиции на територията на Община Брезово, чрез реализация на проекти по ПРСР 2007 - 2013 и ПРСР 2014 - 2020 , както и по ОП на обща стойност **5 277 141,72 лв.** Отделно от това финансиране, през трите години на изпълнение на ОПР по линия на подпомагането по схемите и мерките за плащане на площ са изплатени над **1 650 000 лв.**

### **Приоритет 3: Развитие на човешките ресурси и създаване на добра жизнена среда.**

Този приоритет е насочен към повишаване на конкурентноспособността на местната икономика. В рамките на приоритета са формулирани **8 цели и 16 мерки**, като за периода 2014 - 2017 г. са привлечени над **1 200 000 лева**.

От такса „Битови отпадъци” през 2015 год. са събрани 392 557 лв., които средства са с 60 % събираемост на предвидените в приетата план-сметка средства за 2015 г.

През 2015 г. за предотвратяване на наводнения със средства от целевата субсидия за капиталови разходи са извършени корекции на речните корита в населените места, както следва:

- |                                    |              |
|------------------------------------|--------------|
| ➤ Корекция река в с. Дрангово -    | ➤ 8 880 лв.  |
| ➤ Корекция река в с. Тюркмен       | ➤ 7 980 лв.  |
| ➤ Корекция река в с. Стрелци       | ➤ 16 800 лв. |
| ➤ Корекция река в с. Отец Кирилово | ➤ 11 760 лв. |
| ➤ Корекция река в гр. Брезово      | ➤ 9 484 лв.  |
| ➤ Корекция река в с. Върбен        | ➤ 6 144 лв.  |

От собствени приходи на общината са почистени участъци от речните корита в с. Борец и с. Златосел на обща стойност 5 100 лв.

Извършен е ремонт на здравни служби, както следва:

- Ремонт здравна служба гр. Брезово, на стойност 9 769 лв.
- Ремонт здравна служба, с. Чоба, на стойност 3 847 лв.
- Ремонт здравна служба, с. Пъдарско на стойност 5 081 лв.

За изпълнението на приоритет 3 активно работиха колективите на училищата в общината по реализирането на национални програми, финансирани от МОН:

- Информационно-компютърни технологии в училище;
- Оптимизация на училищната мрежа - по модул и „Оптимизиране на училищната мрежа” и „Оптимизиране на вътрешната структура на училищата”;
- На училище без отсъствия, мярка „Без свободен час”;
- НП за по-пълно обхващане на учениците в задължителна училищна възраст, модул „Подпомагане храненето на децата от подготвителните групи в детските градини, децата от подготвителните класове в училище и учениците от I - IV клас”;
- НП за предоставяне на средства за подпомагане на физическото възпитание и спорта;

По европейски проекти :

- Проект BG051PO001 – 3.1.06 „Подобряване на качеството на образованието в средишните училища, чрез въвеждане на целодневна организация на учебния процес”, финансиран от ОП „РЧР”. Са създадени и функционират 10 полуинтернатни групи с обхванати в тях 196 ученици;
- Проект BG051PO001 – 3.1.03-0001 „Квалификация на педагогическите специалисти”, финансиран от ОП „РЧР”;
- Проект на ЦМЕДТ „Амалипе” - гр. Велико Търново за намаляване на отпадащите от училище ромски деца – участвали са НУ „Св.св. Кирил и Методий” с. Борец и ОУ „Св.св. Кирил и Методий” с. Стрелци;
- Проект „Младежта и науката”, с водеща организация Фондация Миню Балкански, заедно с фондация „Америка за България”, СУ „Климент Охридски” и Технически университет – Габрово – участие на СУ „Хр. Смирненски” – Брезово
- Бяха финализирани проектите: PS Club – ЕП за работа в мултикултурна среда и ЕП STENCIL - за споделяне на добри практики и инициативи на учители – участие на СОУ „Хр. Смирненски” – Брезово.

Със средства от делегирания бюджет на СУ „Христо Смирненски гр. Брезово са финансирани и реализирани следните дейности:

- Изграждане на мълниезащита на училищната сграда;
- Паспортизация на парните котли в СУ;
- Подмяна на всички осветителни тела в сградата на СУ;
- Основен ремонт на физкултурния салон, южните съблекални, тоалетни и бани;
- Пълна подмяна на подовата настилка в коридорите на 2-ри, 3-ти и 4-ти етаж;
- Видеонаблюдение с 22 камери.
- Със средства по проекти, спечелени от СУ „Христо Смирненски” се извърши:
- Обзавеждане на класните стаи I-ви – IV-клас;
- Основен ремонт на тоалетните на 2-ри и 3-ти етаж;
- Поставяне на ламинат, във всички учебни стаи и кабинети на СУ.
- Освен определените с държавната субсидия средства за читалищата в размер на 104 100 лв., от общинския бюджет са осигурени допълнителни средства на всяко кметство, за традиционните празници на населените места. Ремонтни дейности са извършени в сградите на читалищата в с. Тюркмен, с. Розовец и гр. Брезово за 18 875 лв. В с. Сърнегор е открита нова сграда на стойност 45 000лв.

От такса „Битови отпадъци” през 2016 г. са събрани **315 348 лв.**, което представлява **95,7 %** събираемост на предвидените в приетата план-сметка средства.

За подобряване на качеството на услугите по сметосъбиране, сметоизвозване, общината е закупила багер-товарач, с челна кофа, на стойност **76 800 лв.**, който ще обслужва всички населени места на общината.

Извършен е ремонт на Здравната служба в с. Златосел, на стойност 2 973 лв., с цел осигуряване на по-добри условия за работа и обслужване на населението.

Учебните заведения разработват и реализират проекти, финансирани от национални и европейски програми.

#### **По национални програми, финансирани от МОН**

- „ИКТ в училище”;
- „Оптимизация на училищната мрежа” - по модул и „Оптимизиране на училищната мрежа” и „Оптимизиране на вътрешната структура на училищата”;
- „На училище без отсъствия”, мярка „Без свободен час”;

- НП за по-пълно обхващане на учениците в задължителна училищна възраст, модул „Подпомагане храненето на децата от подготвителните групи в детските градини, децата от подготвителните класове в училище и учениците от I - IV клас”;
- НП за предоставяне на средства за подпомагане на физическото възпитание и спорта.

#### **По европейски проекти :**

- Проект BG051PO001 – 3.1.06 „Подобряване на качеството на образованието в средишните училища, чрез въвеждане на целодневна организация на учебния процес”, финансиран от ОП „РЧР”. Създадени са и функционират 10 полуинтернатни групи с обхванати в тях 196 ученици;

- Проект BG051PO001 – 3.1.03-0001 „Квалификация на педагогическите специалисти”, финансиран от ОП „РЧР”;

- Проект BG05M2OP001-2.004-004 „Развитие на способностите на учениците и повишаване мотивацията им за учене, чрез дейности, развиващи специфични знания, умения и компетентности (Твоят час)- фаза 1“ – всички училища;

- Проект на ЦМЕДТ „Амалипе” - гр. Велико Търново за намаляване на отпадащите от училище ромски деца: „Малките грандове“ – участвали са НУ „Св. св. Кирил и Методий” - с. Борец и ОУ „Св. св. Кирил и Методий” - с. Стрелци, съвместно с училища от с. Дълго поле, с. Белозем, с. Христо Даново, гр. Карлово и гр. Пловдив;

- Проект с ЦМЕДТ „Амалипе“: „Всеки ученик може да бъде отличник“ – НУ „Св. св. Кирил и Методий” - с. Борец;

- Проект „Младежта и науката”, с водеща организация Фондация Миню Балкански, заедно с фондация „Америка за България”, СУ „Климент Охридски” и Технически университет – Габрово – участие на СУ „Хр. Смирненски” – Брезово;

- Проект на Център за приобщаващо образование „Училището има смисъл“, с участието на СУ „Христо Смирненски“ – Брезово и СУ „Георги Бенковски“ – гр. Тетевен;

- Проект „Роботика за България“ на ФРГИ и SAP Labs България – СУ „Христо Смирненски“ – Брезово.

Със средства от бюджета на ОУ с. Стрелци са закупени компютри на стойност 4 730 лв., а СУ „Христо Смирненски” е отчело 730 лв. за видеонаблюдение.

Ремонтни дейности са извършени в сградите на читалищата в с. Тюркмен, с. Зелениково и гр. Брезово за 47 081 лв. В с. Сърнегор е закупен климатик за новата сграда на стойност 2 640 лв.

#### **Приоритет 4: Предоставяне на качествени обществени услуги, съответстващи на европейските стандарти**

Този приоритет е насочен към предоставяне на качествени обществени услуги. В рамките на приоритета са формулирани **2 цели** и **2 мерки**, като за периода 2014 - 2017 г. са привлечени над **1 000 000 лева**.

Всички служби, разположени в сградата на Общината в гр. Брезово имат осигурен подход за хора в неравностойно положение (рампа и асансьор).

С цел подпомагане на възрастни самотни и болни жители на общината, Домашния социален патронаж подготвя и доставя ежедневно топла храна на около 130 души средномесечно. През годините социалният патронаж се е развивал, усъвършенствал и вече е заведение с доказани традиции и високо качество на предлаганите услуги.

През 2016 г. общината стартира изпълнение на дейности по приоритетна ос „Намаляване на бедността и насърчаване на социалното включване”, процедура „Независим живот” по Оперативна програма „Развитие на човешките ресурси” на обща стойност **448 390 лв.** До момента са назначени 37 души на длъжност „Личен асистент”, които полагат грижи за 42 лица с увреждания и невъзможност за самообслужване. Продължителността на предоставяне на услугата е 22 месеца.

В края на 2016 г. е стартиран проект по Оперативна програма за храни и/или основно материално подпомагане, процедура „Осигуряване на топъл обяд – 2016” на обща стойност **159 478 лв.** Ежедневно се осигурява храна на 70 лица с ниски доходи или без доказани такива.

В общината функционира Комплекс за социални услуги, включващ 3 бр. центрове за настаняване от семеен тип – два в с. Зелениково и един в гр. Брезово. И в трите центъра са създадени отлични условия за децата, близки до семейната среда.

Със средства от общинския бюджет и през 2016 г. е осигурена издръжката на клубовете на пенсионера в общината. Осигурени са помещения за устройване на клубове в 13 населени места.

**Обобщената справка за привлечените инвестиции 2014 - 2017 г на територията на Община Брезово показва, че сумата е над 15 283 552 лева.**

За реализацията на заложените цели и приоритети на ОПР 2014 - 2020 г. са работили, както Община Брезово, така и местния бизнес. Справката показва, че няма съвместни проекти на Общината с бизнеса и публично-частни партньорства. Не са реализирани проекти с други български общини в условия на междуобщинско сътрудничество.

Изводът, който се налага от анализа на финансовото изпълнение на ОПР за първите четири години от неговото прилагане, изчислено на база усвоени средства по общински проекти и бюджетни субсидии в целевата територия, както и идентифицираните частни инвестиции е че Община Брезово се справя много добре с техническото изпълнение на ОПР и на етапа на междинна оценка се отчита 52 % реализация на общия брой заложен проект и дейности.

Реалното финансово и техническо изпълнение на плана вероятно е по-голямо, но не може да бъде измерено точно, тъй като данните за частните инвестиции на територията на общината не могат да бъдат обхванати напълно за нуждите на настоящия доклад за междинна оценка на ОПР.

**ИЗВОДИ:**

В общия си вид стратегията за развитие на община Брезово с приоритети – подобряване на качеството на техническа и социална инфраструктура. повишаване на конкурентноспособността на местната икономика, качеството на човешките ресурси и потенциал и предоставяне на качествени обществени услуги уместна по отношение на основните нужди и проблеми на целевия район и не следва да се променя. Визията на ОПР звучи актуално и не следва да се променя. Заложените приоритети и специфични цели в своята съвкупност допринасят за изпълнение на стратегическите цели на документите на областно, регионално, национално и европейско ниво.

За плановия период 2014 - 2020 г. в Индикативната финансова таблица на община Брезово за четирите основни приоритета на ОПР са заложен 95 проекта и дейности на обща стойност 34 985 000 лева, а на етапа на междинна оценка е отчетено общо изпълнение на 46 общински проекта за 15 283 552 лева.

### III. ОЦЕНКА НА СТЕПЕНТА НА ПОСТИГАНЕ НА СЪОТВЕТНИТЕ ЦЕЛИ НА ОБЩИНСКИЯ ПЛАН ЗА РАЗВИТИЕ

След направения подробен анализ на реализираните проекти и дейности и на първоначалните резултати от изпълнението на ОПР на Община Брезово за периода 2014 - 2016 г. бяха изведени конкретните данни за постигнатия напредък по приоритети и специфични цели, представени в Таблица 16.

**Таблица 16: Изпълнение на ОПР на община Брезово през периода 2014 - 2016 г. по приоритети и специфични цели**

Приоритет/Специфична цел	Планирани индикативно средства	Реализиарани средства	
	За периода 2014-2017		
	1	2	2/1*100
Приоритет 1: Повишаване на инвестиционния потенциал на общината, чрез модернизация на местната техническа и социална инфраструктура.	11 470 000,00 лв.	1 980 000,00 лв.	17,26 %
Приоритет 2: Подкрепа на конкурентноспособна, устойчива, местна икономика, основана на местните условия и ресурси.	17 760 000,00 лв.	11 000 000 лв.	61,94 %



Приоритет 3: Развитие на човешките ресурси и създаване на добра жизнена среда.	5 005 000,00 лв.	1 200 000,00 лв.	23,98 %
Приоритет 4: Предоставяне на качествени обществени услуги, съответстващи на европейските стандарти	750 000,00 лв.	1 000 000,00 лв.	133,33 %
<b>ОБЩО ФИНАНСИРАНЕ</b>	<b>34 985 000,00 лв.</b>	<b>15 180 000,00 лв.</b>	<b>43,39 %</b>

Данните в Таблица 16 илюстрират степента на постигане на съответните цели и приоритети на Общинския план за развитие на община Брезово на етапа на междинна оценка за периода 2014 - 2017 г.

#### **ИЗВОДИ:**

Анализът на данните в Таблица 16 показва, че на етапа на междинна оценка Общинския план за развитие на община Брезово показва добро общо изпълнение за периода 2014 - 2017 г. На база заложен и изпълнени дейности процентното техническо изпълнение на ОПР е 43,39 %.

Най-добро изпълнение, **(133,33 %)** има по приоритет 4 – „Предоставяне на качествени обществени услуги, съответстващи на европейските стандарти”. На второ място по степен на постигане на целите е приоритет 2 – „Подкрепа на конкурентноспособна, устойчива, местна икономика, основана на местните условия и ресурси” с **61,94 %**. На трето място е приоритет 3 – „Развитие на човешките ресурси и създаване на добра жизнена среда” с **23,98 %**. И на последно място по изпълнение с **17,26 %** е приоритет 1 – „Повишаване на инвестиционния потенциал на общината, чрез

модернизация на местната техническа и социална инфраструктура”.

На база на гореизложеното, можем да направим извода, че голяма част от мерките за постигане на специфичните цели и приоритети от Общинския план за развитие се прилагат.

Подготвени са и са внесени в Държавен фонд „Земеделие” проекти за: „Реконструкция на част от уличната мрежа в гр. Брезово, с. Пъдарско, с. Борец и с. Чоба”, и „Реконструкция и рехабилитация на общински път „PDV1231, Стряма – Пъдарско – Момино - граница общ./Раковски-Брезово/ - Борец - Върбен” от км 5+130 до км 10+285, съоръжения и принадлежности към него в община Брезово, област Пловдив”. Със Заповед № 03-РД/763 от 13.03.2018 г. на Изпълнителния директор на Държавен фонд „Земеделие”, заявлението за подпомагане по подмярка 7.2. за реконструкция на улици в гр. Брезово, с. Пъдарско, с. Борец и с. Чоба, получава пълен отказ за финансиране поради недостатъчен бюджет по подмярката. С изготвените инвестиционни проекти на реконструкция на улици в гр. Брезово, с. Пъдарско, с. Борец и с. Чоба общината ще кандидатства в стартиралата процедура за набиране на заявления по ПРСР в рамките на новите прагове заложиени в условията на подмярката.

Общината има изготвен идеен проект за цялостен ремонт на читалищната сграда в с. Свежен. При стартиране на процедурите по Програмата за развитие на селските райони, общината има готовност да кандидатства с два подготвени проекта: „Благоустройство и озеленяване на централната част на с. Чоба” и „Изграждане на площадка за отдих гр. Брезово – Парк II етап.

## **IV. ОЦЕНКА ЕФЕКТИВНОСТТА И ЕФИКАСНОСТТА НА ИЗПОЛЗВАНИТЕ РЕСУРСИ**

### **1. Оценка за ефективност**

Стратегията за реализация на ОПР отразява логиката на интервенциите за постигане на конкретни резултати, ефект и въздействие от прилагането на Общинския план за развитие на община Брезово за периода 2014 - 2020 г.

Ефектът от прилагането на плана се проявява в крайните видими и измерими резултати, продуктите и въздействието на съответните дейности и проекти върху целевата територия и нейното население. Наблюдението и оценката на изпълнението на плана следва да проследяват не само използването на финансовия и ресурсен потенциал, но активно да отчитат и физическия прогрес върху територията на общината (настъпващи промени в състоянието на средата в резултат от предприети интервенции). Това изисква набор от специфични индикатори и възможност за алтернативност и адаптивност при оценяване изпълнението на плана.

Оценката за ефективността на ОПР указва отношението между постигнатия резултат, спрямо целите на плана (главна, стратегически цели и приоритети). В колкото по-висока степен са постигнати целите, толкова по-ефективни са предприетите действия, реализираните проекти и дейности в изпълнение на ОПР.

Ефикасността указва отношението на постигнатия резултат, спрямо вложените разходи (финансови средства). Колкото вложените разходи са по-малки, а постигнатите резултати по-значими, толкова по-ефикасни са действията. Докато ефективността дава отговор на въпроса „дали са изпълнени нужните за подобряване състоянието на целевата територия и нейното население проекти и дейности“, ефикасността дава отговор на въпроса, дали проектите и дейностите са изпълнени по икономически изгоден за обществото начин.

Ефективността е оценка на съответствието на целите, а ефикасността е оценка на постигнатия резултат спрямо използваните ресурси. Оценката за ефективността на изпълнението на ОПР се изготвя на база заложените в документа индикатори (показатели и измерители) за въздействие и резултат.

За мониторинг и оценка на Общинския план за развитие на община Брезово 2014 - 2020 г. са включени общо 46 индикатори, от които 10 „за въздействие“, които оценяват напредъка в постигане на заложените Стратегически цели и 36 „за резултат“, които оценяват изпълнението на плана по приоритети.

**Таблица 17: Оценка на ефективността на изпълнението на ОПР на община Брезово  
през периода 2014 - 2016 г. по индикатори**

ПРИОРИТЕТ, СПЕЦИФИЧНА ЦЕЛ, МЯРКА	ИНДИКАТОР	МЯРКА	ИЗТОЧНИК НА ИНФОРМАЦИЯ	ПЕРИОД НА ОТЧИТАНЕ	БАЗОВА СТОЙНОСТ	ЦЕЛЕВА СТОЙНОСТ
<b>ПРИОРИТЕТ 1. Повишаване на инвестиционния потенциал на общината, чрез модернизация на местната техническа и социална инфраструктура</b>						
<b>Специфична цел</b> <b>1.1.</b> Обновяване и доизграждане на общинската пътна мрежа	Обща дължина на реконструирани и подобрени пътища(републиканска пътна мрежа)	км	ОПУ - Пловдив	Ежегодно	3 км–III кл. пътна мрежа	20, 5 км.-III кл. пътна мрежа
	Обща дължина на реконструирани и подобрени общински пътища	км	Общинска администр.	Ежегодно		4 км общинска пътна мрежа
<b>Специфична цел</b> <b>1.2.</b> Изграждане на модерна информационна и комуникационна инфраструктура - Интернет, мобилни комуникации	Брой лица/ дял от населението с осигурен широколентов достъп (със скорост поне 30 Mbps)	брой лица/ %	НСИ	Ежегодно		
<b>Специфична цел</b> <b>1.3.</b> Благоустрояване на населените места от Общината	Изработен ОУП на територията на общината	Бр.	Общинска администр.	Ежегодно	0 бр.	1 бр.
	Населени места с рехабилитирани обществени зелени площи	Бр. населени места	Общинска администр.	Ежегодно	0	1 бр.
	Население облагодетелствано от подобрената инфраструктура	Бр.	Общинска администр.	Ежегодно	-	8360
<b>Специфична цел</b> <b>1.4.</b> Подобряване водоснабдяването и канализацията в общината.	Достигане степен на „свързаност“ на населението към канализационната мрежа	%	ВиК - Пловдив Общинска администр.	Ежегодно	24% -2012	100% -2015
	Изградени ПСОВ	Бр.	ВиК - Пловдив Общинска администр.	Ежегодно	0 бр.	1 бр.
	Население, свързано към ПСОВ	Бр.	ВиК - Пловдив Общинска администр.	Ежегодно	-	8360 души
	Намаляване на загубите на питейна вода	%	ВиК - Пловдив Общинска администр.	Ежегодно	59% (2011)	< 35 % (2020)
	Подобрена образователна инфраструктура	Бр. сгради	Общинска администр.	Ежегодно	3 бр.	5 бр
<b>Специфична цел</b> <b>1.5.</b> Въвеждане на енергоефективни мерки	Подобрена инфраструктура в сферата на културата	Бр. сгради	Общинска администр.	Ежегодно	0 бр.	1 бр.
	Подобрена административна инфраструктура	Бр. сгради	Общинска администр.	Ежегодно	0 бр	1 бр.
	Подобрена здравна инфраструктура	Бр. сгради	Общинска администр.	Ежегодно	0 бр	1 бр.
	Подобрена спортна инфраструктура	Бр. обекти	Общинска администр.	Ежегодно	0 бр.	1 бр.

Доклад за междинна оценка на изпълнението Общински план за развитие на община Брезово  
2014 - 2020 г.

<b>Специфична цел</b> <b>1.6.</b> Въвеждане на енергоефективни мерки	Брой домакинства с подобрено енергийно потребление	Бр. домакин	Общинска администр.	Ежегодно		
	Намаление на енергийното потребление в обществени сгради	kWh/г.	Общинска администр.	Ежегодно		
<b>ПРИОРИТЕТ 2. Подкрепа на конкурентноспособна, устойчива, местна икономика, основана на местните условия и ресурси</b>						
<b>Специфична цел</b> <b>2.1.</b> Повишаване на конкурентноспособността на селското стопанство като структуроопределящ отрасъл на местната икономика	Брой подкрепени проекти със средства от ЕС	Бр.	ИСУН и ДФЗ	Ежегодно		
	Брой подпомогнати земеделски производители	Бр. лица	ИСАК	Ежегодно		
<b>Специфична цел</b> <b>2.2.</b> Осигуряване на достъп до модерна експертна и консултантска помощ и квалификационни услуги	Брой предоставени консултантски услуги	Брой	Общинска администр.			
<b>Специфична цел</b> <b>2.3.</b> Стимулиране и създаване на условия за развитие на МСП	Ръст на местните и чуждестранни инвестиции в модернизация и разширяване на съществуващите производства	Хил.лева		Ежегодно		
	Подпомогнати предприятия, в това число и нови	Брой	НСИ ДФЗ	Ежегодно		
	Частни инвестиции за съфинансиране на публична финансова и нефинансова помощ за МСП	Лева	Общинска администр.	Ежегодно		
<b>Специфична цел</b> <b>2.4.</b> Развитие на атрактивен туризъм	Реализирани приходи от нощувки	Лева	НСИ	Ежегодно		
	Реализирани нощувки /год.	Бр. нощувки	НСИ	Ежегодно		
	Брой създадени или подновени средства за подслон /легла	Бр. средства за подслон/легла	НСИ	Ежегодно		
	Брой атракции – създадени /подобрени	Брой атракции	Общинска администр.	Ежегодно		
<b>Специфична цел</b> <b>2.5.</b> Изграждане на местни партньорства за развитие	Брой създадени партньорства	Брой	Общинска администр.	Ежегодно		
<b>ПРИОРИТЕТ 3. Развитие на човешките ресурси и създаване на добра жизнена среда</b>						
<b>Специфична цел</b> <b>3.1.</b> Достигане на по-висока трудова заетост	Равнище на безработица в общината	%	ДБТ – Родопи	Ежегодно		
	Мерки за разкриване на работни места за безработни младежи до 29 г. възраст	Брой лица	ДБТ- Родопи	Ежегодно		
<b>Специфична цел</b> <b>3.2.</b> Подобряване на	Брой сгради, с осигурен достъп за хора с увреждания	Брой	Общинска администр.	Ежегодно		

*Доклад за междинна оценка на изпълнението Общински план за развитие на община Брезово  
2014 - 2020 г.*

социалните услуги	Брой новоразкрити социални услуги	Брой	Общинска администр.	Ежегодно		
	Капацитет на подпомаганите образователни услуги и грижи за децата	брой места	Общинска администр.	Ежегодно		
<b><u>Специфична цел 3.3.</u></b> Повишаване качеството на човешкия капитал				Ежегодно		
<b><u>Специфична цел 3.4.</u></b> Интеграция и социализация на хората в неравностойно положение и интегрирането на ромите	Брой подпомогнати лица	Брой		Ежегодно		
<b><u>Специфична цел 3.5.</u></b> Осигуряване на достъп и по-високо качество на здравните услуги	Брой новоразкрити здравни услуги	Брой	Общинска администр.	Ежегодно		
	Капацитет на подпомаганите здравни услуги	брой места	Общинска администр.	Ежегодно		
<b><u>Специфична цел 3.6.</u></b> Запазване на екологичното състояние на общината	Допълнителен брой население (жители) с подобро третиране на отпадъчните води	еквивалент население (жители)	НСИ	Ежегодно		
	Подобряване на показателите за оценка на екологичното състояние на Общината		Общинска администр. НСИ	Ежегодно		
<b><u>Специфична цел 3.7.</u></b> Гарантиране на обществен ред и сигурност				Ежегодно		
<b><u>Специфична цел 3.8.</u></b> Подобряване на условията и разширяване на възможностите за прекарване на свободното време -културни прояви, рекреативни занимания и спорт	Брой училища, предлагащи извънкласни дейности	Брой	Общинска администр.	Ежегодно		
	Брой новосъздадени НПО	Брой	Общинска администр.	Ежегодно		
	Брой подкрепени млади таланти	Брой	Общинска администр.	Ежегодно		
<b><u>ПРИОРИТЕТ 4.</u>Предоставяне на качествени обществени услуги, съответстващи на европейските стандарти</b>						
<b><u>Специфична цел 4.1.</u></b> Развитие на общинските публични услуги	Брой обучени служители в публичните институции на територията на общината	Брой	Публични институции	Ежегодно	-	
	Брой проведени обучения	Брой	Публични институции	Ежегодно		
<b><u>Специфична цел 4.2.</u></b> Внедряване на съвременни комуникационни технологии в обслужващата сфера	Брой ново разкрити административни услуги насочени към бизнеса и гражданите	Брой	Общинска администр.	Ежегодно		
	Брой разработени електронни административни услуги в общината	Брой	Общинска администр.	Ежегодно		

## **V. ОЦЕНКА НА КАЧЕСТВОТО НА ОРГАНИЗАЦИЯТА ПО ИЗПЪЛНЕНИЕТО И МОНИТОРИНГА НА ОПР**

Община Брезово е създавала добра организация за прилагане и изпълнение на ОПР за периода 2014-2020 г. от гледна точка на планирани и реализирани дейности, вътрешен мониторинг, отчетност и контрол. Кметът ежегодно отчита напредъка в изпълнението на ОПР пред Общинския съвет, съгласно изискванията на чл. 23, ал.4 от Закона за регионалното развитие и чл. 91, ал.4 от Правилника за прилагане на ЗРР.

Създаден е добър механизъм за избор на приоритетни проекти и дейности. Проектиране и планиране се извършва ежегодно, като изборът е свързан:

- с изискванията на действащи нормативни документи, които задължават Общините да извършват определен вид дейности или изградят определен вид обекти;
- с необходимостта, продиктувана от потребностите на Общината да създава благоприятни условия за живот и да бъде притегателен център за населението, най-вече за младите хора;
- съобразяване с финансовите възможности на Общината, при изисквания за съфинансиране;
- съобразяване с проектната готовност на Общината при откриване на мерките по съответните програми;
- постоянно следене откриването на мерките по всички програми, приложими за общината като бенефициент.

С приемането на общинския план за развитие на община Брезовоса набелязани целите и задачите, които трябва да се реализират за плановия период до 2020 г. Във връзка с това, общинската администрация следи за всички възможни европейски и български програми и донорски организации, които биха могли да финансират отделни обекти, дейности и проекти, което да доведе до постигане целите на ОПР. През последните години са използвани много възможности за кандидатстване с проекти, привличане и усвояване на средства от европейски фондове и програми на българските министерства. За съжаление не всички проектни предложения са одобрени и финансирани, но те остават ресурс на Общината за оставащите 3 години за изпълнение на плана.

### **ИЗВОДИ:**

**В Община Брезово създадена много добра организация за прилагане и изпълнение на ОПР от гледна точка на планирани и реализирани проекти, вътрешен мониторинг, отчетност и контрол. Това се доказва от постигнатите резултати и**

**напредък в изпълнението на заложените цели и приоритети. Общината е натрупала опит в разработването и изпълнението на проекти, но няма нужния административен и най-вече финансов капацитет за реализация на по-голям брой проекти и дейности и по-пълноценно усвояване на средства.**



## ОБОБЩЕНИ ИЗВОДИ

За периода на междинна оценка на ОПР 2014 - 2016 г., в община Брезово се забелязват тенденции на значително подобрене на социално-икономическото развитие. Основни проблеми остават демографската криза, намаляващото и застаряващо население и безработицата. Отбелязан е икономически растеж, който се изразява в нарастване броя на предприятията, земеделските производители, обема на произведената и реализирана продукция и печалбите на местните фирми. Има известен напредък и в областта на подобряване на техническите и социални инфраструктури.

На тази основа, стратегията за развитие на Общината за оставащия период до 2020 г. следва да бъде агресивна по отношение на желания териториален баланс в развитието на общината и протичането на демографските процеси, подкрепяща по отношение на необходимите предпоставки за развитие на икономиката и стабилизираща по отношение изграждането и обновяването на инфраструктурите.

**В резултат на проведената междинна оценка за изпълнение на ОПР на община Брезово можем да направим следните обобщени изводи:**

1. По данни на НСИ към 31.12.2017 г. населението на общината е 6479 души. Динамиката му показва трайна тенденция на намаление (с около 16 %) или с 1264 души през 2017 спрямо 2010 г. Естественят прираст е отрицателен.
2. Равнището на безработица в община Брезово е 22,8 %. Средната годишна работна заплата в общината през 2016г. е 9008 лева, което е само 74 лева по-малко от средната заплата за област Пловдив (9084 лева) и с 1451 лева по-малко от средната заплата за страната (10535 лева).
3. За плановия период 2014 - 2020 г. в Индикативната финансова таблица на община Брезово за четирите основни приоритета на ОПР са заложили 95 проекта и дейности на обща стойност 34 985 000 лева, а на етапа на междинна оценка е отчетено общо изпълнение на 46 проекта за 15 180 000 лева.
4. Най-добро изпълнение, **(133,33 %)** има по приоритет 4 – „Предоставяне на качествени обществени услуги, съответстващи на европейските стандарти”. На второ място по степен на постигане на целите е приоритет 2 – „Подкрепа на конкурентноспособна, устойчива, местна икономика, основана на местните условия и ресурси” с **61,94 %**. На трето място е приоритет 3 – „Развитие на човешките ресурси и създаване на добра жизнена среда” с **23,98 %**. И на последно място по изпълнение с **17,26 %** е приоритет 1 – „Повишаване на инвестиционния потенциал на общината, чрез модернизация на

местната техническа и социална инфраструктура”.

5. Изпълнението на ОПР на база индикатори за мониторинг показва добра обща ефективност и ефикасност за периода 2014 - 2017г., подобряване на икономическото развитие на община Брезово, но влошаване на социално-демографските показатели. Най-видимият ефект от прилагането на плана остават инвестициите в инфраструктурата - ремонт на пътища, улици, ремонти на обществени сгради, училища, детски градини и читалища.
6. Ключовите индикатори и привлечените средства по приоритети показват, че осигурения финансов ресурс за периода 2014 - 2016 г. е използван ефективно за целите на развитието на община Брезово. Осъществените проекти и дейности допринасят за повишаване качеството на живот в общината, като подкрепят, макар и с бавни темпове икономическото развитие и съживяване на района.
7. В Община Брезово е създадена добра организация за прилагане и изпълнение на ОПР от гледна точка на планирани и реализирани проекти, вътрешен мониторинг, отчетност и контрол. Общината е натрупала необходимия административен опит в разработването и изпълнението на проекти, но няма финансов капацитет за реализация на по-голям брой проекти и дейности и по-пълноценно усвояване на средства.

## ПРЕПОРЪКИ

В резултат на проведената междинна оценка за напредъка в изпълнението на Общинския план за развитие на община Брезово 2014 - 2020 г. имаме следните препоръки за повишаване степента на изпълнимост и приложимост на документа:

- 1. ОПР да се съгласува с действащите Оперативни програми и ПРСР за програмен период 2014 - 2020 г.,** които бяха одобрени след неговото приемане от Общински съвет - Брезово през 2013 г. Да се направи преглед на всички програми, по които Община Брезово, местния бизнес и НПО са възможни бенефициенти и да се идентифицират реални мерки, процедури и схеми, по които може да се кандидатства за изпълнение на дейностите в плана.
- 2. Да се актуализира Програмата за реализация на ОПР** за оставащия период на неговото действие до 2020 г. с приоритетни и реално изпълними проекти, дейности, финансови източници, срокове и отговорници. От програмата да отпаднат неприложимите и неизпълними проекти и дейности, за които междинната оценка е показала нулев напредък и/или липса на възможност за въздействие, планиране и отчетност на изпълнението.
- 3. Да се прегледа системата от индикатори заложи за наблюдението на напредъка на изпълнение на ОПР 2014 -2020, като на този етап да отпаднат индикаторите към Специфична цел 1.4. Подобряване водоснабдяването и канализацията в общината.:**
  - Изградени ПСОВ;
  - Население, свързано към ПСОВ;
- 4. Общината да създаде база данни и да събира ежегодно информация от НПО, училища, читалища, бизнеса и земеделските производители** за техните инвестиции и проекти, за да може на етапа на Последваща оценка за изпълнението на плана да се включат и техните инициативи и дейности.
- 5. Реализираните извънпланово мерки и дейности, които съответстват на визията, основните приоритети и цели в ОПР, да бъдат добавени в годишните отчети за изпълнение на документа** и да се включи тяхното изпълнение при последващата оценка на Плана за развитие на община Брезово за периода 2014 – 2020 г. Това ще предаде по-голяма пълнота, яснота и актуалност на всички дейности, насочени към изпълнение на общинската политика за устойчиво местно развитие.

6. **Да се подобри координацията между звената и отделите**, които се занимават с плановата и проектна дейност на Общината, както в процеса на инвестиционно проектиране, подготовка и изпълнение на проекти, така и по отношение мониторинга, контрола и отчитането на ОПР.
7. **Общината да продължи балансираната си териториална политика за местно развитие**, като осъществява проекти, мерки и дейности във всички населени места.
8. **ОПР е в съответствие с действащата стратегическа рамка за регионално развитие** на областно, регионално, национално и европейско ниво, която не е променяна съществено от датата на неговото приемане до етапа на МО. На това основание **ОПР не следва да се актуализира** в неговата цялост. Допълнения и корекции в документа могат да се инициират при необходимост след приемане на ОУП или ако настъпят съществени промени в действащата нормативна база.
9. **Да се популяризира ежегодно напредъка в изпълнението на ОПР сред гражданите** и да се активизират бизнеса и НПО да участват в различни дейности и проекти, за да се повиши общия напредък по изпълнение на заложените цели и приоритети.

## СПИСЪК НА ТАБЛИЦИТЕ, ФИГУРИТЕ И ГРАФИКИТЕ

<u>Таблица 1:</u> Основни данни за община Брезово и останалите общини в област Пловдив към 2016 г. ....	9
<u>Таблица 2:</u> Баланс на територията на община Брезово по начин на трайно ползване .....	10
<u>Таблица 3:</u> Дял на населението на община Брезово спрямо населението на област Пловдив в % към 31 декември на съответната година .....	11
<u>Таблица 4:</u> Механично движение на населението .....	11
<u>Таблица 5:</u> Население по местоживееене, област, община и населени места .....	12
<u>Таблица 6:</u> Етническа структура на населението .....	12
<u>Таблица 7:</u> Естествен прираст на населението на община Брезово 2010 - 2016 г. ....	13
<u>Таблица 8:</u> Тотален коефициент на плодовитост по статистически райони, области и общини .....	13
<u>Таблица 9:</u> Полова структура на населението в община Брезово 2013 - 2016 г. ....	13
<u>Таблица 10:</u> Отношение на населението на възраст под 15 и на 65 и повече години към населението на възраст от 15 до 64 год. ....	14
<u>Таблица 11:</u> Основни икономически показатели на нефинансовите предприятия по групи предприятия според броя на заетите в област Пловдив и община Брезово .....	14
<u>Таблица 12:</u> Нетни приходи от продажби на предприятията от нефинансовия сектор на икономиката по икономически дейности .....	15
<u>Таблица 13:</u> Средна годишна заплата на наетите лица по икономически дейности .....	18
<u>Таблица 14:</u> Чуждестранни преки инвестиции в нефинансовите предприятия с натрупване към 31.12. /хил. евро/ .....	18
<u>Таблица 15:</u> Справка за проектите в община Брезово през периода 2014 - 2016 г. ....	22
<u>Таблица 16:</u> Изпълнение на ОПР на община Брезово през периода 2014 - 2016 г. по приоритети и специфични цели .....	32
<u>Таблица 17:</u> Оценка на ефективността на изпълнението на ОПР на община Брезово през периода 2014 - 2016 г. по индикатори .....	35
<u>Фиг. 1:</u> Карта на община Брезово .....	3
<u>Графика1:</u> Разпределение на площта на община Брезово по видове територии .....	12